

## ОТЧЕТ О ФИНАНСОВЫХ РЕЗУЛЬТАТАХ ДЕЯТЕЛЬНОСТИ УЧРЕЖДЕНИЯ

на 1 января 2024 г.

Учреждение МБДОУ "ДС №42"

Обособленное подразделение Учредитель Управление образования администрации Чебарульского городского округа

Наименование органа, осуществляющего полномочия учредителя Управление образования администрации Чебаркульского городского округа

Периодичность: годовая

Единица измерения: руб.

Форма по ОКУД  
Дата  
по ОКПО  
ИНН  
по ОКТМО  
по ОКПО  
ИНН  
Глава по БК  
по ОКЕИ

КОДЫ	
0503721	
01.01.2024 0:00:00	
32571514	
7420007530	
75758000	
02118831	
441	
383	

Наименование показателя	Код строки	Код аналитики	Деятельность с целевыми средствами	Деятельность по государственному заданию	Приносящая доход деятельность	Итого
1	2	3	4	5	6	7
<b>Доходы (стр. 030 + стр. 040 + стр. 050 + стр. 060 + стр. 070 + стр. 090 + стр. 100 + стр. 110)</b>	010	100	25 000,00	16 491 950,00	1 847 332,50	18 364 282,50
<i>Доходы от собственности</i>	030	120	-	-	-	-
в том числе:						
<i>Доходы от оказания платных услуг (работ), компенсаций затрат</i>	040	130	-	16 491 950,00	1 842 332,50	18 334 282,50
в том числе:						
Доходы от оказания платных услуг (работ)	040	131	-	16 491 950,00	1 842 332,50	18 334 282,50
<i>Штрафы, пени, неустойки, возмещения ущерба</i>	050	140	-	-	-	-
в том числе:						
<i>Безвозмездные поступления текущего характера</i>	060	150	25 000,00	-	5 000,00	30 000,00
в том числе:						
Поступления текущего характера бюджетным и автономным учреждениям от сектора государственного управления	060	152	25 000,00	-	5 000,00	30 000,00
<i>Безвозмездные поступления капитального характера</i>	070	160	-	-	-	-
в том числе:						
<i>Доходы от операций с активами</i>	090	170	-	-	-	-


Наименование показателя	Код строки	Код аналитик и	Деятельность с целевыми средствами	Деятельность по государственному заданию	Приносящая доход деятельность	Итого
1	2	3	4	5	6	7
в том числе:						
Доходы от выбытия активов	090	172	-	-733 863,20	-	-733 863,20
Доходы от оценки активов и обязательств	090	176	-	733 863,20	-	733 863,20
<i>Прочие доходы</i>	100	180	-	-	-	-
в том числе:						
<i>Безвозмездные неденежные поступления в сектор государственного управления</i>	110	190	-	-	-	-
в том числе:						
<b>Расходы (стр. 160 + стр. 170 + стр. 190 + стр. 210 + стр. 230 + стр. 240 + стр. 250 + стр. 260 + стр. 270)</b>	150	200	25 000,00	16 415 794,73	1 789 740,74	18 230 535,47
<i>Оплата труда и начисления на выплаты по оплате труда</i>	160	210	-	14 240 281,38	-	14 240 281,38
в том числе:						
Заработная плата	160	211	-	10 937 236,02	-	10 937 236,02
Начисления на выплаты по оплате труда	160	213	-	3 303 045,36	-	3 303 045,36
<i>Оплата работ, услуг</i>	170	220	25 000,00	1 414 769,36	16 569,73	1 456 339,09
в том числе:						
Услуги связи	170	221	-	30 276,82	-	30 276,82
Коммунальные услуги	170	223	-	928 846,54	-	928 846,54
Работы, услуги по содержанию имущества	170	225	-	296 621,50	-	296 621,50
Прочие работы, услуги	170	226	25 000,00	159 024,50	16 569,73	200 594,23
<i>Обслуживание долговых обязательств</i>	190	230	-	-	-	-
в том числе:						
<i>Безвозмездные перечисления текущего характера организациям</i>	210	240	-	-	-	-
в том числе:						
<i>Безвозмездные перечисления бюджетам</i>	230	250	-	-	-	-
в том числе:						
<i>Социальное обеспечение</i>	240	260	-	42 776,56	-	42 776,56
в том числе:						
Социальные пособия и компенсации персоналу в денежной форме	240	266	-	42 776,56	-	42 776,56
<i>Расходы по операциям с активами</i>	250	270	-	591 162,43	1 773 140,39	2 364 302,82
в том числе:						
Амортизация	250	271	-	113 196,51	10 689,96	123 886,47
Расходование материальных запасов	250	272	-	477 965,92	1 762 450,43	2 240 416,35
<i>Безвозмездные перечисления капитального характера организациям</i>	260	280	-	-	-	-
в том числе:						

Наименование показателя	Код строки	Код аналитик и	Деятельность с целевыми средствами	Деятельность по государственному заданию	Приносящая доход деятельность	Итого
1	2	3	4	5	6	7
<i>Прочие расходы</i>	270	290	-	126 805,00	30,62	126 835,62
в том числе:						
Налоги, пошлины и сборы	270	291	-	126 805,00	-	126 805,00
Штрафы за нарушение законодательства о закупках и нарушение условий контрактов (договоров)	270	293	-	-	30,62	30,62
<b>Чистый операционный результат (стр. 301 - стр. 302); (стр. 310 + стр. 410)</b>	300			76 155,27	57 591,76	133 747,03
<i>Операционный результат до налогообложения (стр. 010 - стр. 150)</i>	301			76 155,27	57 591,76	133 747,03
<i>Налог на прибыль</i>	302					
<b>Операции с нефинансовыми активами (стр. 320 + стр. 330 + стр. 350 + стр. 360 + стр. 370 + стр. 380 + стр. 390 + стр. 395 + стр. 400)</b>	310			783 876,77	45 772,47	829 649,24
<i>Чистое поступление основных средств</i>	320			-113 196,51	-10 689,96	-123 886,47
в том числе:						
увеличение стоимости основных средств	321	310		54 411,00		54 411,00
уменьшение стоимости основных средств	322	41X		167 607,51	10 689,96	178 297,47
<i>Чистое поступление нематериальных активов</i>	330					
в том числе:						
увеличение стоимости нематериальных активов	331	320				
уменьшение стоимости нематериальных активов	332	42X				
<i>Чистое поступление произведенных активов</i>	350			733 863,20		733 863,20
в том числе:						
увеличение стоимости произведенных активов	351	330		733 863,20		733 863,20
уменьшение стоимости произведенных активов	352	43X				
<i>Чистое поступление материальных запасов</i>	360			163 210,08	56 462,43	219 672,51
в том числе:						
увеличение стоимости материальных запасов	361	340		641 176,00	1 818 912,86	2 460 088,86
из них:						
уменьшение стоимости материальных запасов	362	440		477 965,92	1 762 450,43	2 240 416,35
из них:						
<i>Чистое поступление прав пользования</i>	370					
в том числе:						
увеличение стоимости прав пользования	371	35X		4 900,00		4 900,00
уменьшение стоимости прав пользования	372	45X		4 900,00		4 900,00
<i>Чистое поступление биологических активов</i>	380					
в том числе:						
увеличение стоимости биологических активов	381	360				
уменьшение стоимости биологических активов	382	46X				
<i>Чистое изменение затрат на изготовление готовой продукции (работ, услуг)</i>	390					

Наименование показателя	Код строки	Код аналитик и	Деятельность с целевыми средствами	Деятельность по государственному заданию	Приносящая доход деятельность	Итого
1	2	3	4	5	6	7
в том числе:						
увеличение затрат	391	x		15 903 554,12	1 779 020,16	17 682 574,28
уменьшение затрат	392	x		15 903 554,12	1 779 020,16	17 682 574,28
<i>Чистое изменение затрат на биотрансформацию</i>	395					
в том числе:						
увеличение затрат	396	x				
уменьшение затрат	397	x				
<i>Чистое изменение расходов будущих периодов</i>	400	x				
<b>Операции с финансовыми активами и обязательствами (стр. 420 - стр. 510)</b>	410			-707 721,50	11 819,29	-695 902,21
<b>Операции с финансовыми активами (стр. 430 + стр. 440 + стр. 450 + стр. 460 + стр. 470 + стр. 480)</b>	420			-726 976,03	32 310,66	-694 665,37
<i>Чистое поступление денежных средств и их эквивалентов</i>	430			6 887,17	636,52	7 523,69
в том числе:						
поступление денежных средств и их эквивалентов	431	510	25 000,00	16 503 029,16	1 843 273,45	18 371 302,61
выбытие денежных средств и их эквивалентов	432	610	25 000,00	16 496 141,99	1 842 636,93	18 363 778,92
<i>Чистое поступление ценных бумаг, кроме акций</i>	440					
в том числе:						
увеличение стоимости ценных бумаг, кроме акций и иных финансовых инструментов	441	520				
уменьшение стоимости ценных бумаг, кроме акций и иных финансовых инструментов	442	620				
<i>Чистое поступление акций и иных финансовых инструментов</i>	450					
в том числе:						
увеличение стоимости акций и иных финансовых инструментов	451	530				
уменьшение стоимости акций и иных финансовых инструментов	452	630				
<i>Чистое предоставление займов (ссуд)</i>	460					
в том числе:						
увеличение задолженности по предоставленным займам (ссудам)	461	540				
уменьшение задолженности по предоставленным займам (ссудам)	462	640				
<i>Чистое поступление иных финансовых активов</i>	470					
в том числе:						
увеличение стоимости иных финансовых активов	471	550				
уменьшение стоимости иных финансовых активов	472	650				
<i>Чистое увеличение дебиторской задолженности</i>	480			-733 863,20	31 674,14	-702 189,06
в том числе:						
увеличение дебиторской задолженности	481	560	50 000,00	16 734 214,00	1 874 632,59	18 658 846,59
уменьшение дебиторской задолженности	482	660	50 000,00	17 468 077,20	1 842 958,45	19 361 035,65

Наименование показателя	Код строки	Код аналитики	Деятельность с целевыми средствами	Деятельность по государственному заданию	Приносящая доход деятельность	Итого
1	2	3	4	5	6	7
<b>Операции с обязательствами (стр. 520 + стр. 530 + стр. 540 + стр. 550 + стр. 560)</b>	510			-19 254,53	20 491,37	1 236,84
<i>Чистое увеличение задолженности по внутренним привлеченным заимствованиям</i>	520					
в том числе:						
увеличение задолженности по внутренним привлеченным заимствованиям	521	710				
уменьшение задолженности по внутренним привлеченным заимствованиям	522	810				
<i>Чистое увеличение задолженности по внешним привлеченным заимствованиям</i>	530					
в том числе:						
увеличение задолженности по внешним привлеченным заимствованиям	531	720				
уменьшение задолженности по внешним привлеченным заимствованиям	532	820				
<i>Чистое увеличение прочей кредиторской задолженности</i>	540			4 753,79	20 491,37	25 245,16
в том числе:						
увеличение прочей кредиторской задолженности	541	730	25 000,00	22 746 572,41	1 842 956,12	24 614 528,53
уменьшение прочей кредиторской задолженности	542	830	25 000,00	22 741 818,62	1 822 464,75	24 589 283,37
<i>Чистое изменение доходов будущих периодов</i>	550	x				
<i>Чистое изменение резервов предстоящих расходов</i>	560	x		-24 008,32		-24 008,32

Руководитель

  
(подпись)

О.С. Злодеева

(расшифровка подписи)

Главный бухгалтер

  
(подпись)

О.В. Мельничук


(расшифровка подписи)


Централизованная бухгалтерия

УОА ЧРО ОГРН 1027401141536 7420005195/241501001  
(наименование, ОГРН, ИНН, КПП, местонахождение)

Руководитель

(уполномоченное лицо)


  
(должность)

  
(подпись)

  
(расшифровка подписи)

Исполнитель

зам. глав. бухгалтера  
(должность)

  
(подпись)

О.В. Мельничук  
(расшифровка подписи)

8-38-54  
(телефон, e-mail)